

Mis Validaciones

Manual del usuario para Farmacias.



Índice de contenido

Ingreso al sistema.....	3
Menú del sistema.....	4
Droguerías.....	5
Droguerías	5
Validación de una receta.....	7
Selección del afiliado.....	7
Carga de la receta.....	8
Datos de cabecera.....	8
Productos.....	9
Consulta y Presentación de Recetas	11
Consulta.....	11
Anulación de recetas.....	11
Cierre de lotes.....	12
Recetas pendientes de cierre.....	12
Generación de Lotes.....	13
Cierre de Lote.....	13
Anulación de Lote.....	14
Carátula de lote.....	14
Recepción por la institución.....	15
Consulta VDM Planes.....	16
Consulta.....	16
Consulta Reposiciones.....	16
Consulta.....	16
Preguntas frecuentes.....	17


Ingreso al sistema

Ingresa al sistema de validación utilizando su usuario y clave. Puede utilizar la misma que utiliza en los otros sistemas administrado por Preserfar S.A. o, en su defecto, solicitarla a la institución farmacéutica referente.

Ingresa en su navegador web la siguiente dirección: <http://www.misvalidaciones.com.ar> el cual le mostrará la siguiente pantalla:



Menú del sistema



El sistema MisValidaciones le ofrece las siguientes opciones en su pantalla por medio de los iconos o bien a través del menú Inicio.

Validación Recetas: En esta pantalla realizará todos los procesos relacionados a la validación de recetas.

Gestión de Recetas: Aquí podrá visualizar las recetas validadas, consultar sus ítems y realizar los procesos de cierre y presentación.

Droguerías Farmacias: Aquí administrará las droguerías por las cuales recibirá la Nota de Recupero de Descuento.

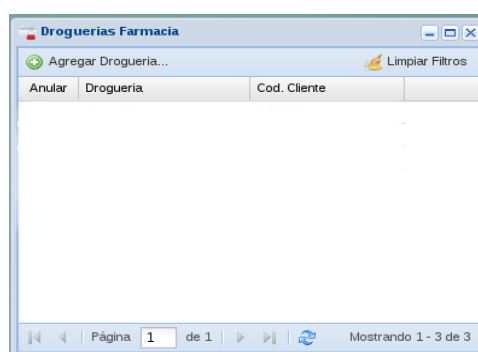
Planes VDM Consulta: Aquí podrá consultar los vademécum por cada plan.

Reposiciones: Permite controlar aquellas recetas que implican una reposición del producto por parte de la droguería.

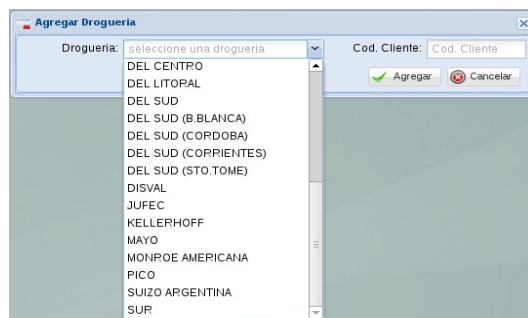
Droguerías

Droguerías

La lista muestra las droguerías proveedoras, por las cuales ud. recibirá la Nota de Recupero de Descuento. Inicialmente, la lista estará vacía, debe agregarlas indicando el número de cliente que le fue asignado.

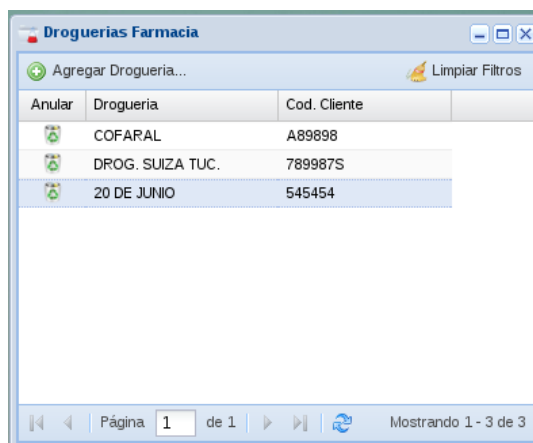


El botón superior, **Agregar Droguería** permite agregar un elemento a la lista, a través de la siguiente pantalla:





Seleccione la droguería de la lista desplegable e indique el código de cliente que ésta le ha asignado.

La lista se irá completando con todas las droguerías con las que Ud. trabaja.



The screenshot shows a software window titled 'Droguerías Farmacia'. It has a toolbar with a green plus icon and the text 'Agregar Drogueria...', and a 'Limpiar Filtros' button. Below is a table with three columns: 'Anular', 'Drogueria', and 'Cod. Cliente'. The table contains three rows of data. At the bottom, there is a pagination bar showing 'Página 1 de 1' and 'Mostrando 1 - 3 de 3'.

Anular	Drogueria	Cod. Cliente
	COFARAL	A89898
	DROG. SUIZA TUC.	789987S
	20 DE JUNIO	545454

Anular una droguería

En caso que haya dejado de ser cliente, puede anular la selección de droguería haciendo click en el ícono de papelera, ubicado a la izquierda de cada renglón.

Validación de una receta

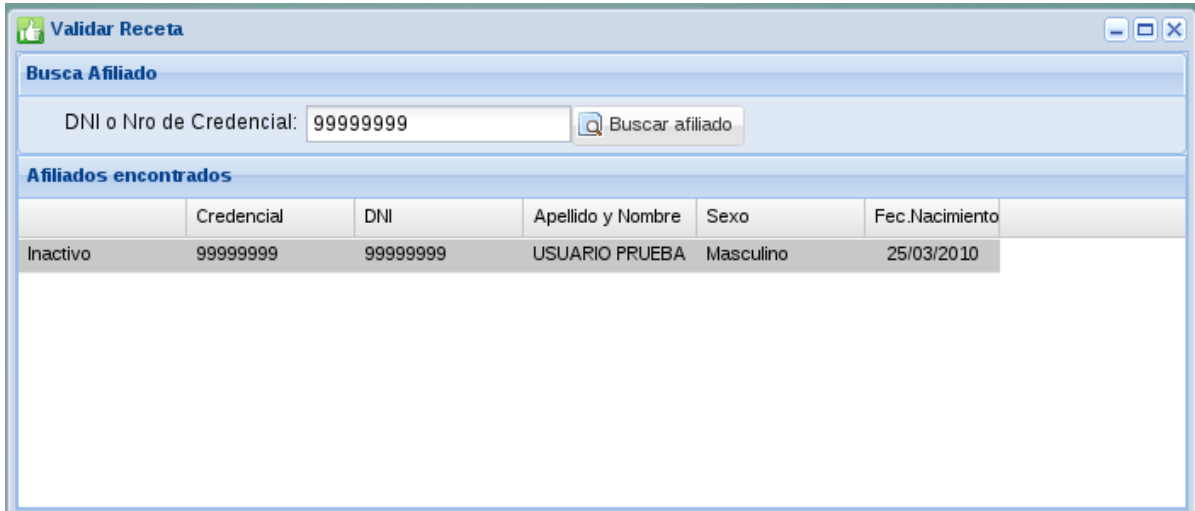
Para validar una receta, siga los siguientes pasos.

Selección del afiliado

Indique el tipo de criterio a buscar: Por DNI o por número de credencial. Ingrese el valor del documento o afiliado y luego haga click en **Buscar afiliado**, se le desplegará una lista completa con las coincidencias para que seleccione el correspondiente.

En caso de no encontrar ninguna coincidencia, la lista quedará vacía y tendrá la oportunidad de repetir la búsqueda.

Nota: Si, por alguna circunstancia, se encontrase el afiliado, pero el mismo estuviese inactivo o bloqueado por la obra social, el botón de selección se desactivará. En ese caso dicho afiliado deberá consultar su situación ante la OSS.

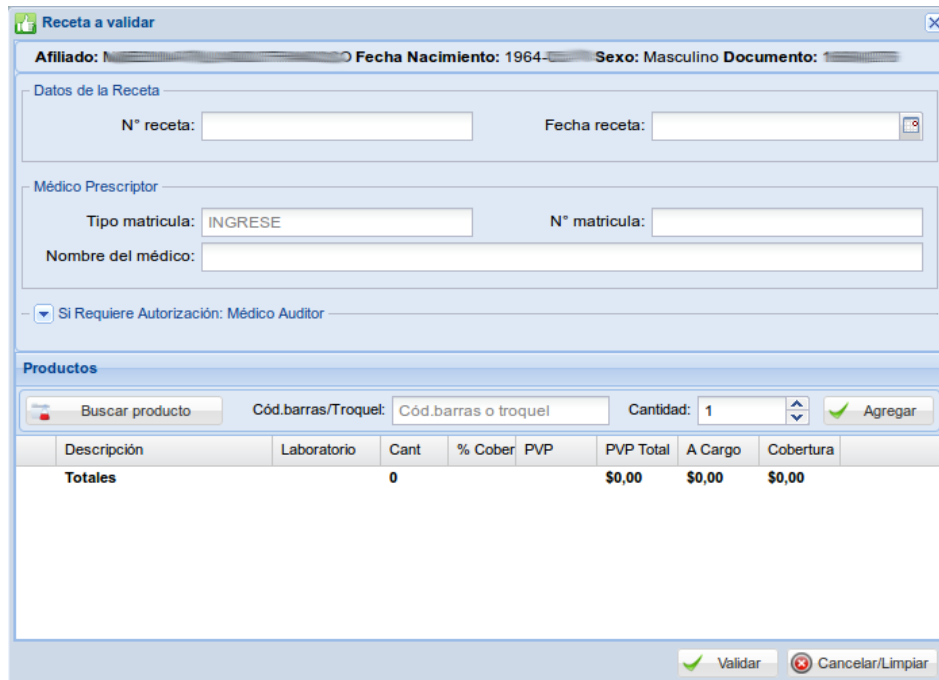


	Credencial	DNI	Apellido y Nombre	Sexo	Fec.Nacimiento
Inactivo	99999999	99999999	USUARIO PRUEBA	Masculino	25/03/2010

Carga de la receta

Complete los datos de la receta, ingresando los datos de cabecera y luego uno a uno los ítems.

Datos de cabecera



Receta a validar

Afiliado: Fecha Nacimiento: 1964- Sexo: Masculino Documento:

Datos de la Receta

N° receta: Fecha receta:

Médico Prescriptor

Tipo matricula: INGRESE N° matricula:

Nombre del médico:

☐ Si Requiere Autorización: Médico Auditor

Productos

Buscar producto Cód.barras/Troquel: Cantidad: 1

Descripción	Laboratorio	Cant	% Cober	PVP	PVP Total	A Cargo	Cobertura
Totales		0			\$0,00	\$0,00	\$0,00

N° de receta: Ingrese el número completo del recetario físico presentado por la obra social.

Fecha de receta: Indique la fecha de la receta o selecciónela desde el calendario desplegable que se le presenta.

Médico Prescriptor

Tipo de matrícula: los valores posibles son: **MN** (matrícula nacional) o **MP** (matrícula provincial)

N° de matrícula: Indique el número de matrícula del médico prescriptor.

Apellido y nombre del médico: Ingrese los datos correspondientes al médico.

Médico Auditor

En caso que la receta sea autorizada por la OSS contendrá un sello con los datos del médico **auditor**. Por favor consígnelos en el cuadro reservado a tal efecto.

Si Requiere Autorización: Médico Auditor	
Tipo matrícula: INGRESE "MN" O "MP"	N° matrícula:

Tipo de matrícula: los valores posibles son: **MN** (matrícula nacional) o **MP** (matrícula provincial)

N° de matrícula: Indique el número de matrícula del médico auditor.

Productos


Agregar un ítem de receta

Cód. de barras/Troquel: Puede ingresar uno u otro, el sistema tratará de localizar el producto por cualquiera de ellos.

Botón Buscar Producto: permite desplegar una pantalla de búsqueda del producto por descripción. Ingresando unas pocas letras del nombre comercial el sistema le brindará las coincidencias encontradas.

Cantidad: Cantidad de unidades del producto dispensado.

Botón Agregar: Agrega el ítem a la lista inferior.

	Descripción	Laboratorio	Cant	% Cobert	PVP	PVP Total	A Cargo	Cobertura
	REAGIN 500 comp.rec.ran.x...	Baliarda	1	40	\$128,92	\$128,92	\$77,35	\$51,57
	Totales		1			\$128,92	\$77,35	\$51,57

Borrar un ítem de receta

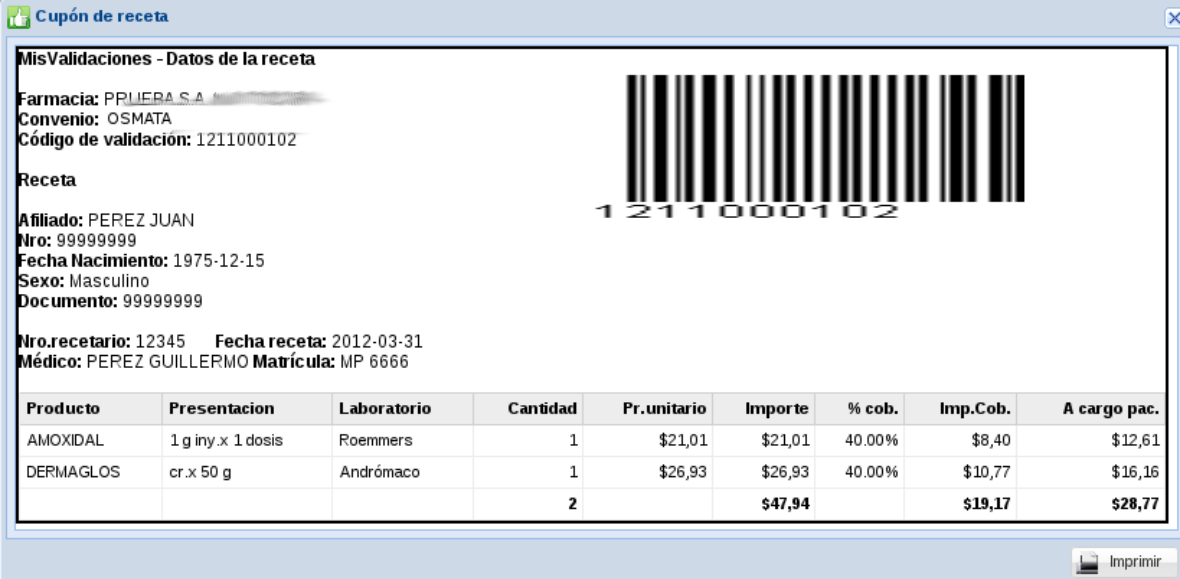
La lista de ítems de la receta muestra un icono con cruz roja a la izquierda, el mismo permite eliminar el renglón de la misma, recalculando los totales.

Finalizar y validar la receta

Una vez finalizada la carga, haga click en el botón **Aceptar** para finalizar el proceso de validación. En ese momento los productos se validarán en base a las normas operativas definidas por la obra social, las cuales siguen vigentes según la última comunicación de la misma.

De ser exitosa la operación se le informará el **Código de validación** de la operación.

A los efectos del control de auditoría, se **deberá imprimir el cupón de control** con los datos completos de la operación tal cual muestra la siguiente pantalla:



Cupón de receta

MisValidaciones - Datos de la receta

Farmacia: PRIERA S.A.
Convenio: OSMATA
Código de validación: 1211000102

Receta

Afiliado: PEREZ JUAN
Nro: 99999999
Fecha Nacimiento: 1975-12-15
Sexo: Masculino
Documento: 99999999

Nro. recetario: 12345 Fecha receta: 2012-03-31
Médico: PEREZ GUILLERMO Matricula: MP 6666

Producto	Presentacion	Laboratorio	Cantidad	Pr.unitario	Importe	% cob.	Imp.Cob.	A cargo pac.
AMOXIDAL	1 g iny.x 1 dosis	Roemmers	1	\$21,01	\$21,01	40.00%	\$8,40	\$12,61
DERMAGLOS	cr.x 50 g	Andrómaco	1	\$26,93	\$26,93	40.00%	\$10,77	\$16,16
			2		\$47,94		\$19,17	\$28,77

Imprimir

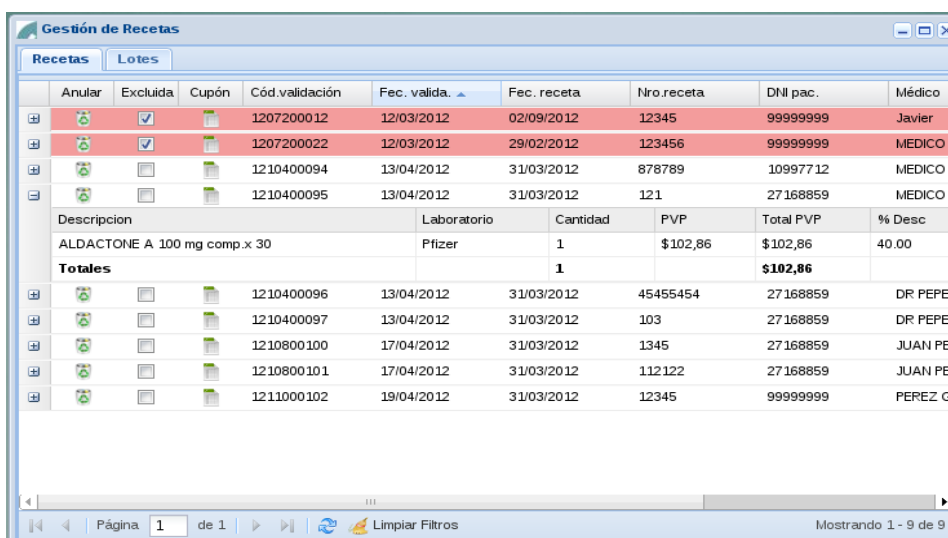
El cupón de validación presenta un resumen completo de la operación realizada y le sirve de respaldo administrativo de la misma.

Consulta y Presentación de Recetas

Consulta

En esta pantalla podrá realizar la consulta de recetas, impresión del cupón (si por alguna razón no lo hizo en el momento de la validación), o eventualmente, anularla.

También podrá consultar el detalle de productos de la misma haciendo click en el ícono (+) a la izquierda de cada una de ellas.



Gestión de Recetas									
Recetas Lotes									
	Anular	Excluida	Cupón	Cód.validación	Fec. valida.	Fec. receta	Nro.receta	DNI pac.	Médico
+		<input checked="" type="checkbox"/>		1207200012	12/03/2012	02/09/2012	12345	99999999	Javier
+		<input checked="" type="checkbox"/>		1207200022	12/03/2012	29/02/2012	123456	99999999	MEDICO E
+		<input type="checkbox"/>		1210400094	13/04/2012	31/03/2012	878789	10997712	MEDICO T
+		<input type="checkbox"/>		1210400095	13/04/2012	31/03/2012	121	27168859	MEDICO T
				Descripción	Laboratorio	Cantidad	PVP	Total PVP	% Desc
				ALDACTONE A 100 mg comp.x 30	Pfizer	1	\$102,86	\$102,86	40.00
				Totales		1		\$102,86	
+		<input type="checkbox"/>		1210400096	13/04/2012	31/03/2012	45455454	27168859	DR PEPE
+		<input type="checkbox"/>		1210400097	13/04/2012	31/03/2012	103	27168859	DR PEPE
+		<input type="checkbox"/>		1210800100	17/04/2012	31/03/2012	1345	27168859	JUAN PEF
+		<input type="checkbox"/>		1210800101	17/04/2012	31/03/2012	112122	27168859	JUAN PEF
+		<input type="checkbox"/>		1211000102	19/04/2012	31/03/2012	12345	99999999	PEREZ G

Página 1 de 1 Limpia Filtros Mostrando 1 - 9 de 9

Anulación de recetas

En la pantalla de consulta de recetas validadas, encontrará el botón indicado con el **símbolo de papelera** en cada línea correspondiente a una receta.

	Excluida	Cód.validación	Fec. valida.	Fec. receta	Nro.receta	DNI pac.	Médico	Ma
	<input type="checkbox"/>	1207200012	12/03/2012	03/09/2012	12345	99999999	
	<input checked="" type="checkbox"/>	1207200013	12/03/2012	01/03/2012	1234567	99999999	
	<input type="checkbox"/>	1207200016	12/03/2012	01/03/2012	12345678	99999999	
	<input type="checkbox"/>	1207200017	12/03/2012	01/03/2012	1234567	99999999	

El proceso de anulación solicitará una confirmación antes de proceder, pero recuerde que el mismo **no puede ser revertido**.









Cierre de lotes

Este proceso le permitirá armar los cierres de lotes ante la institución farmacéutica.

Los mismos pueden ser generados en el momento que ud. considere oportuno, de una vez o parcialmente cada día, pero siempre con anterioridad del momento de presentación de recetas ante la institución.

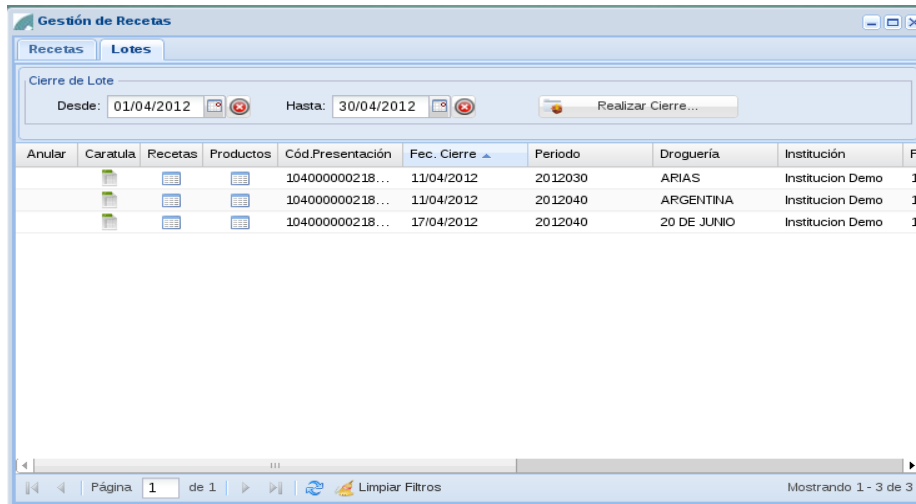
Recetas pendientes de cierre

La pantalla muestra la lista de recetas pendientes de cierre. Cada receta tiene una **marca** que indica que puede ser incluida o no en el lote. El valor predeterminado es que todas serán incluidas, seleccione Ud. puntualmente cuáles desea que no sean automáticamente incorporadas y el sistema las resaltará en color rojo.

	Anular	Excluida	Cupón	Cód.validación	Fec. valida. ▲	Fec. receta	Nro.receta	DNI pac.	Médico
+		<input checked="" type="checkbox"/>		1207200012	12/03/2012	02/09/2012	12345	99999999	Javier
+		<input checked="" type="checkbox"/>		1207200022	12/03/2012	29/02/2012	123456	99999999	MEDICO E
+		<input type="checkbox"/>		1210400094	13/04/2012	31/03/2012	878789	10997712	MEDICO T
-		<input type="checkbox"/>		1210400095	13/04/2012	31/03/2012	121	27168859	MEDICO T
Descripción Laboratorio Cantidad BVP Total BVP M. Desc.									

Generación de Lotes

Este proceso se realiza en la pestaña **Lotes**. La pantalla muestra la lista de lotes cerrados, pudiendo listar el contenido de cada uno de ellos o imprimir su carátula.




Anular	Carátula	Recetas	Productos	Cód.Presentación	Fec. Cierre	Periodo	Droguería	Institución	Fec.
				104000000218...	11/04/2012	2012030	ARIAS	Institucion Demo	11/04/2012
				104000000218...	11/04/2012	2012040	ARGENTINA	Institucion Demo	11/04/2012
				104000000218...	17/04/2012	2012040	20 DE JUNIO	Institucion Demo	17/04/2012

Página: 1 de 1 | Limpiar Filtros | Mostrando 1 - 3 de 3

Cierre de Lote

La zona superior de la pantalla contiene el botón que inicia el proceso de cierre de lote. Si la cantidad de recetas pendientes (visualizadas en la pestaña anterior **Recetas**) es muy extensa, puede indicar un rango de fechas para acotarla.

El botón **Realizar cierre** armará un lote de cierre, mostrará y los totales de las recetas incluidas (cantidad de recetas y valores totales).



Recetas Incluidas		Totales	
Desde:	2012-04-13	Fecha Cierre Lote:	2012-04-20
Hasta:	2012-04-19	Total de Recetas:	7
Droguería para la Presentación:	DROG. SUIZA TUC.	Total Productos:	9
Periodo:	201204	Total PVP:	\$464,20
		Total a Cargo del Sistema:	\$202,58

Plan	Total Recetas	Total Productos	Total PVP	Total a Cargo del Sistema
Ambulatorio 40%	7	9	\$464,20	\$202,58

Confirmar Cierre | Cancelar/Limpiar

Deberá seleccionar aquí la **Droguería** por la cual quiere recibir la Nota de Recupero de Descuento y el **Período** para el cual está presentando las recetas. Verá el detalle de los distintos planes con las cantidades e importes parciales.

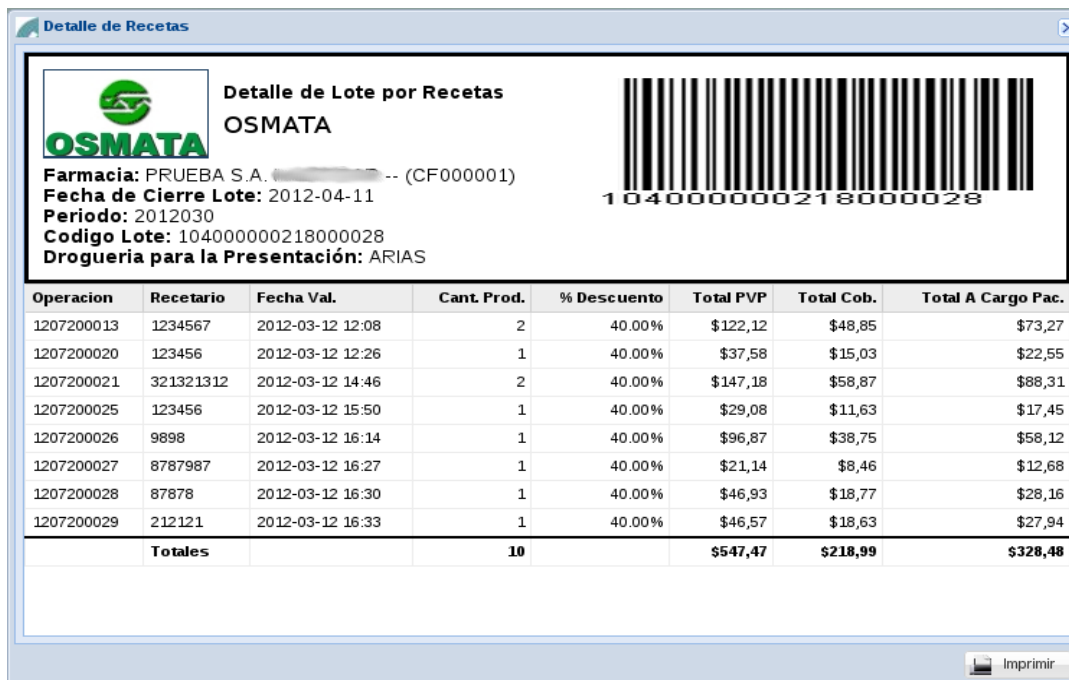
NOTA: Recuerde que el sistema genera lotes distintos por cada tipo de plan y que cada lote tiene como máximo 100 recetas, por lo cual el sistema puede generar varios lotes si la cantidad de recetas así lo requiere.

Finalmente el botón **Confirmar Cierre** generará la presentación final.

Anulación de Lote

En la primera columna, el icono de papelera le permite anular el lote, si se equivocó y desea regenerarlo. Tenga en cuenta que los lotes que han sido recibidos por la institución, ya no pueden ser anulados, por lo tanto el icono desaparece.

Carátula de lote



Detalle de Recetas

Detalle de Lote por Recetas
OSMATA

Farmacia: PRUEBA S.A. -- (CF000001)
Fecha de Cierre Lote: 2012-04-11
Período: 2012030
Codigo Lote: 104000000218000028
Droguería para la Presentación: ARIAS

Operacion	Recetario	Fecha Val.	Cant. Prod.	% Descuento	Total PVP	Total Cob.	Total A Cargo Pac.
1207200013	1234567	2012-03-12 12:08	2	40.00%	\$122,12	\$48,85	\$73,27
1207200020	123456	2012-03-12 12:26	1	40.00%	\$37,58	\$15,03	\$22,55
1207200021	321321312	2012-03-12 14:46	2	40.00%	\$147,18	\$58,87	\$88,31
1207200025	123456	2012-03-12 15:50	1	40.00%	\$29,08	\$11,63	\$17,45
1207200026	9898	2012-03-12 16:14	1	40.00%	\$96,87	\$38,75	\$58,12
1207200027	8787987	2012-03-12 16:27	1	40.00%	\$21,14	\$8,46	\$12,68
1207200028	87878	2012-03-12 16:30	1	40.00%	\$46,93	\$18,77	\$28,16
1207200029	212121	2012-03-12 16:33	1	40.00%	\$46,57	\$18,63	\$27,94
Totales			10		\$547,47	\$218,99	\$328,48

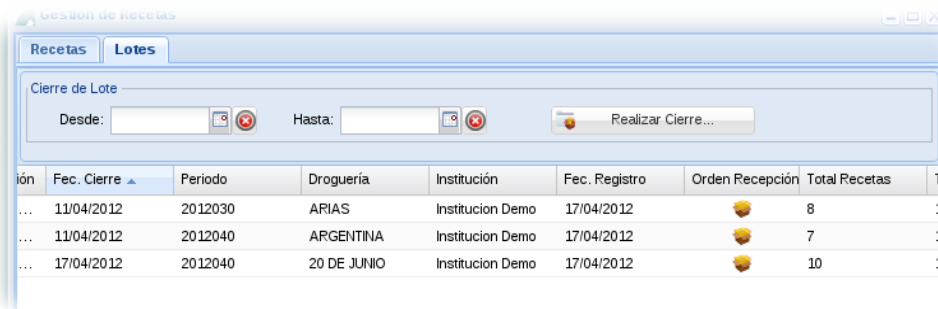
Imprimir




Este proceso genera una **Carátula de lote** con el detalle de las recetas incluidas y una cabecera de resumen, la cual incluye un código de barras con el número de

presentación asignado. Por favor, remita a la institución correspondiente las recetas junto con este resumen, para que ellos puedan procesarlas rápidamente.

Recepción por la institución

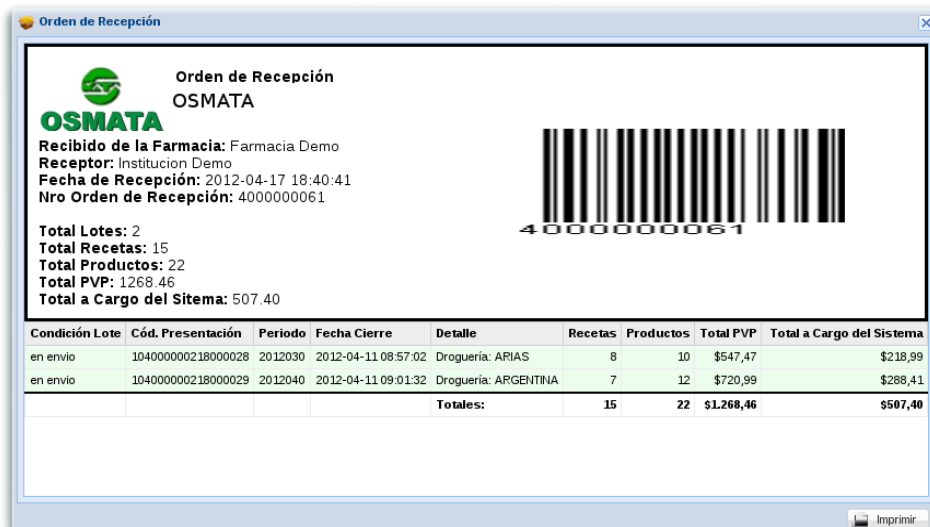
Podrá verificar el acuse de recibo de la institución destinataria en la lista de Lotes.



ión	Fec. Cierre ▲	Periodo	Droguería	Institución	Fec. Registro	Orden Recepción	Total Recetas	T
...	11/04/2012	2012030	ARIAS	Institucion Demo	17/04/2012		8	1
...	11/04/2012	2012040	ARGENTINA	Institucion Demo	17/04/2012		7	1
...	17/04/2012	2012040	20 DE JUNIO	Institucion Demo	17/04/2012		10	1

Para cada uno de sus lotes visualizará el icono **Orden de Recepción**, el cual le indica que la institución ha recibido el mismo.

Haciendo click en él se mostrará el acuse de recibo denominado **Orden de Recepción**.



Orden de Recepción
OSMATA

Recibido de la Farmacia: Farmacia Demo
Receptor: Institucion Demo
Fecha de Recepción: 2012-04-17 18:40:41
Nro Orden de Recepción: 4000000061

Total Lotes: 2
Total Recetas: 15
Total Productos: 22
Total PVP: 1268.46
Total a Cargo del Sistema: 507.40

Condición Lote	Cód. Presentación	Periodo	Fecha Cierre	Detalle	Recetas	Productos	Total PVP	Total a Cargo del Sistema
en envío	104000000218000028	2012030	2012-04-11 08:57:02	Droguería: ARIAS	8	10	\$547,47	\$218,99
en envío	104000000218000029	2012040	2012-04-11 09:01:32	Droguería: ARGENTINA	7	12	\$720,99	\$288,41
Totales:					15	22	\$1.268,46	\$507,40

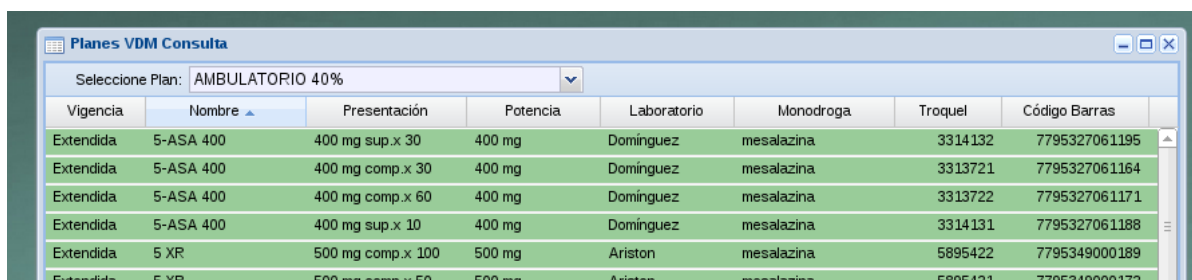
Imprimir

Consulta VDM Planes

Consulta

En esta pantalla podrá realizar la consulta del vademécum por cada plan habilitado en el sistema.

Seleccione el plan correspondiente y la pantalla le mostrará los productos.

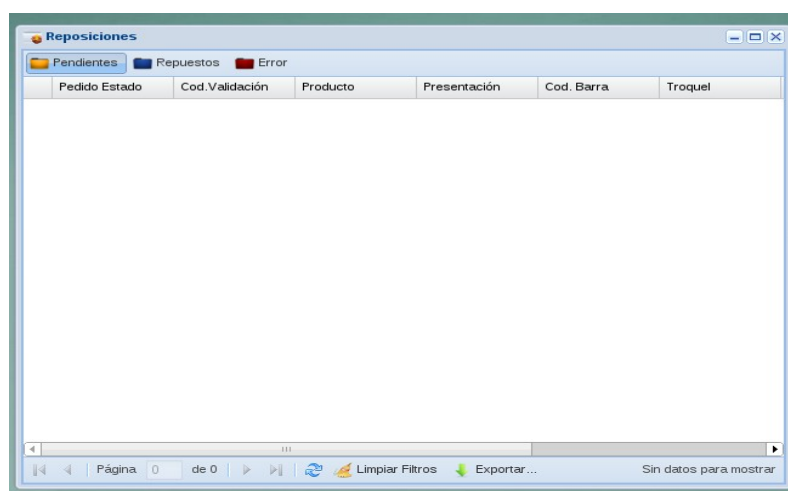


Planes VDM Consulta							
Seleccione Plan: AMBULATORIO 40%							
Vigencia	Nombre	Presentación	Potencia	Laboratorio	Monodroga	Troquel	Código Barras
Extendida	5-ASA 400	400 mg sup.x 30	400 mg	Dominguez	mesalazina	3314132	7795327061195
Extendida	5-ASA 400	400 mg comp.x 30	400 mg	Dominguez	mesalazina	3313721	7795327061164
Extendida	5-ASA 400	400 mg comp.x 60	400 mg	Dominguez	mesalazina	3313722	7795327061171
Extendida	5-ASA 400	400 mg sup.x 10	400 mg	Dominguez	mesalazina	3314131	7795327061188
Extendida	5 XR	500 mg comp.x 100	500 mg	Ariston	mesalazina	5895422	7795349000189
Extendida	5 XR	500 mg comp.x 50	500 mg	Ariston	mesalazina	5895421	7795349000172

Consulta Reposiciones

Consulta

En esta pantalla podrá realizar el seguimiento de aquellas recetas que generan una reposición del producto por parte de la droguería.



Reposiciones					
<input type="checkbox"/> Pendientes <input checked="" type="checkbox"/> Repuestos <input type="checkbox"/> Error					
Pedido Estado	Cod. Validación	Producto	Presentación	Cod. Barra	Troquel

Página: 0 de 0 Limpia Filtros Exportar... Sin datos para mostrar

Preguntas frecuentes

¿La validación tiene un costo adicional?

No.

¿Hay un límite en la cantidad de validaciones?

No. Puede validar la cantidad de recetas que necesite.

¿Las recetas se validan únicamente por la página Web?

No. La validación puede realizarse a través del sistema de facturación que utiliza actualmente, consulte a su proveedor de software para su integración con los servicios de validación.

¿Qué sucede si no tengo Internet?

No podrá validar. Para operar con el sistema de validación deberá poseer una conexión a Internet activa.

Si no tengo Internet y realizo la dispensa, ¿cuánto tiempo tengo para realizar la validación?

Antes que nada debe quedar claro que el riesgo de realizar una dispensa sin validación es exclusiva responsabilidad de la farmacia. En cuanto al tiempo que existe entre la fecha del ticket fiscal y la fecha de validación, no debe ser superior a los 10 días.

Si me equivoco en la validación. ¿Puedo anularla?

Puede anularla mientras y tanto la receta no forme parte de un cierre de lote.

¿Qué acción tomo si el afiliado aparece como inactivo o bloqueado?

Indíquele que debe comunicarse con la OSS a los efectos de verificar su situación.

¿Qué acción tomo si el producto no está autorizado para el afiliado o no tiene el porcentaje de descuento que él afirma?

Indíquelo que debe comunicarse con la OSS a los efectos de verificar dicha situación.

¿En qué momento debo realizar el cierre de lote?

Usted puede realizar los cierres de lotes en cualquier momento, dependiendo de su conveniencia. El calendario de presentación frente a las instituciones es determinado por cada una de ellas, consúltelo a su referente en la institución.

¿Que pasa si entrego recetas que no están validadas?

La auditoría devolverá las mismas sin realizar la liquidación.

¿Han cambiado las normas operativas?

No. Las normas operativas se mantienen según las últimas indicaciones emanadas de la OSS.

Mis Validaciones
Farmacias - Manual de uso

© 2013 - Preserfar S.A.
V 1.0